

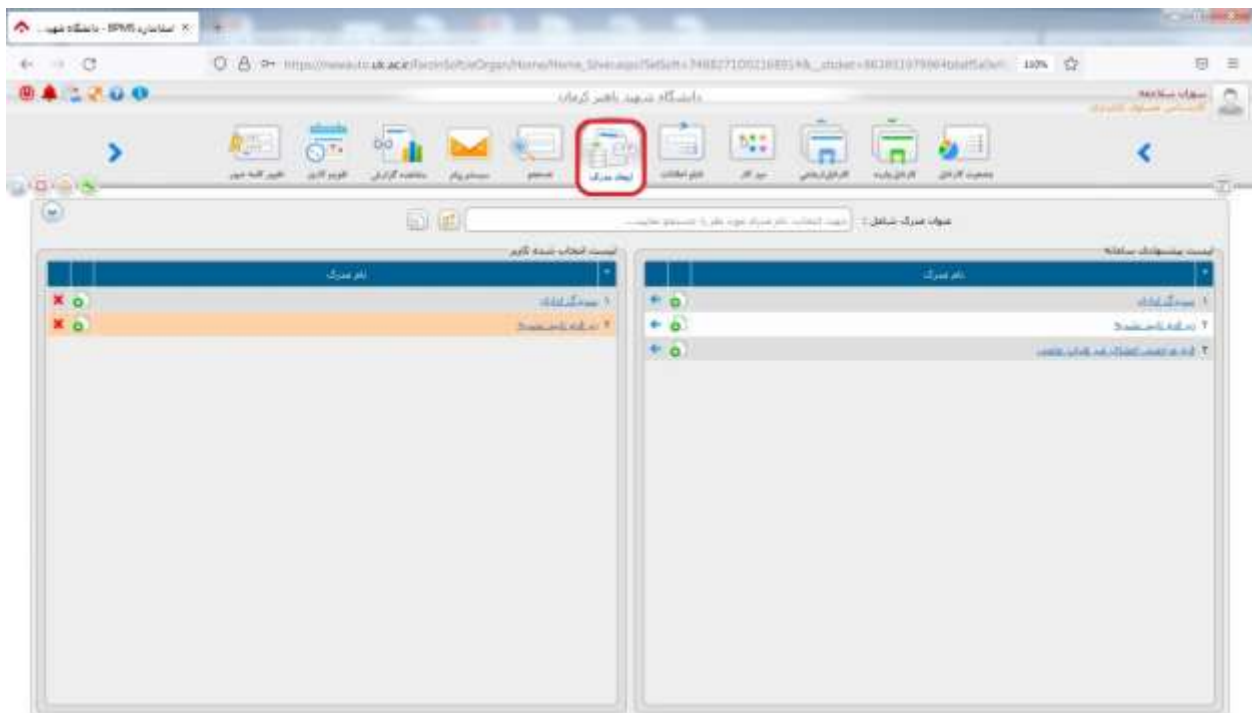
به نام خدا

راهنما جهت اعتبارسنجی مقالات و مجلات از طریق اتوماسیون اداری:

ابتدا وارد اتوماسیون اداری شده سپس بر روی گزینه "ایجاد مدرک" کلیک نمائید و به ترتیب مطابق تصاویر زیر مراحل را پیش ببرید.

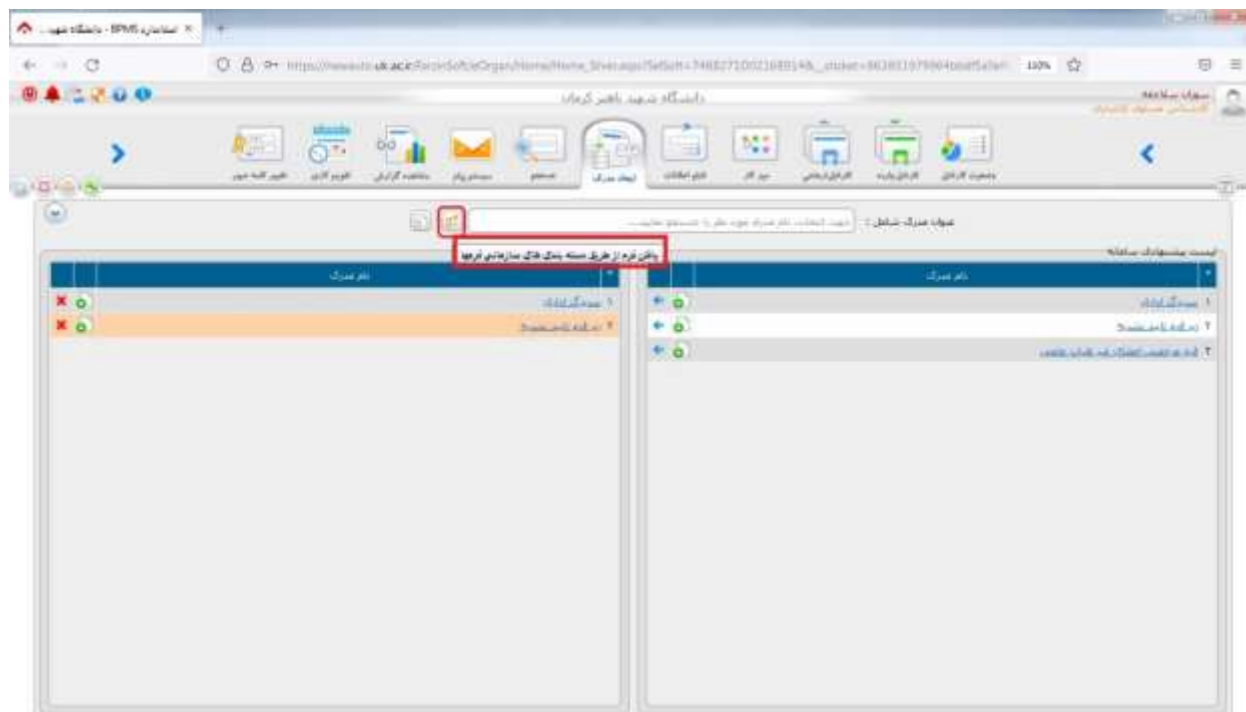
(مرحله ۱)

ایجاد مدرک

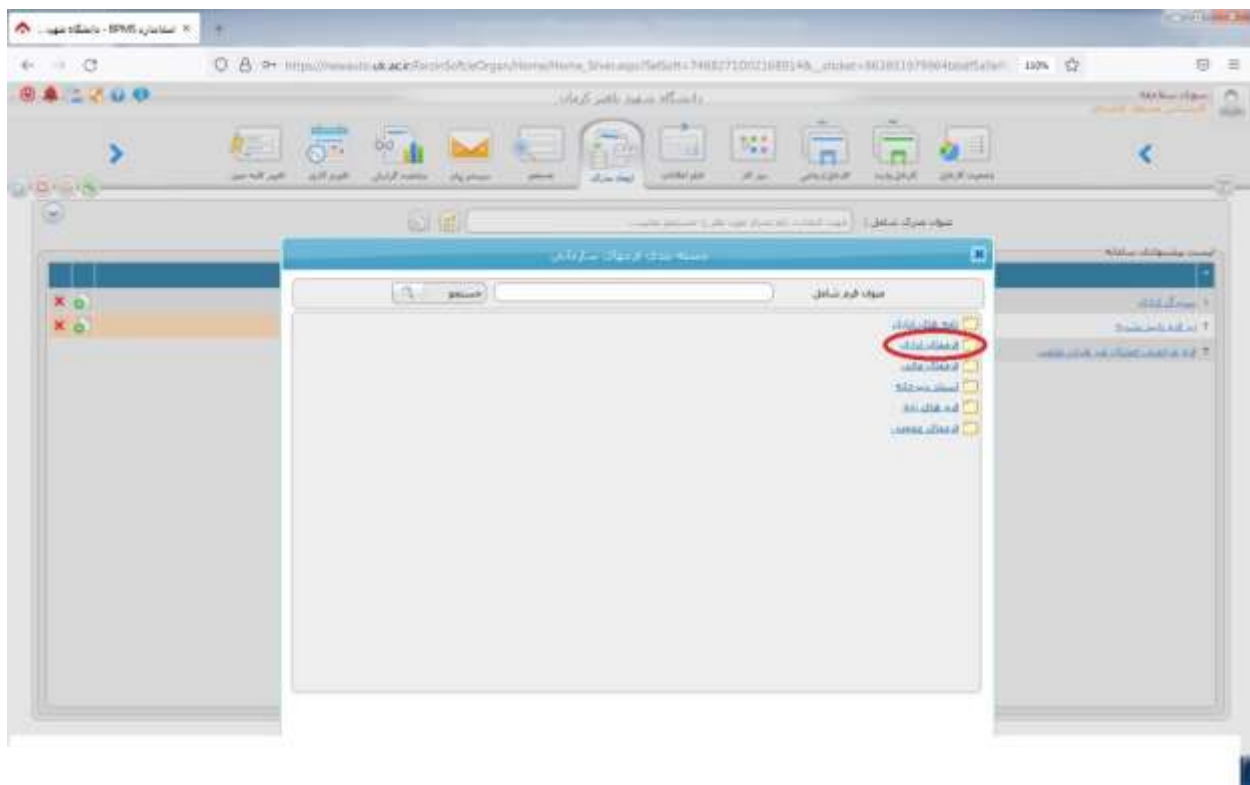


(مرحله ۲)

یافتن فرم از طریق دسته بندی های سازمانی فرمها

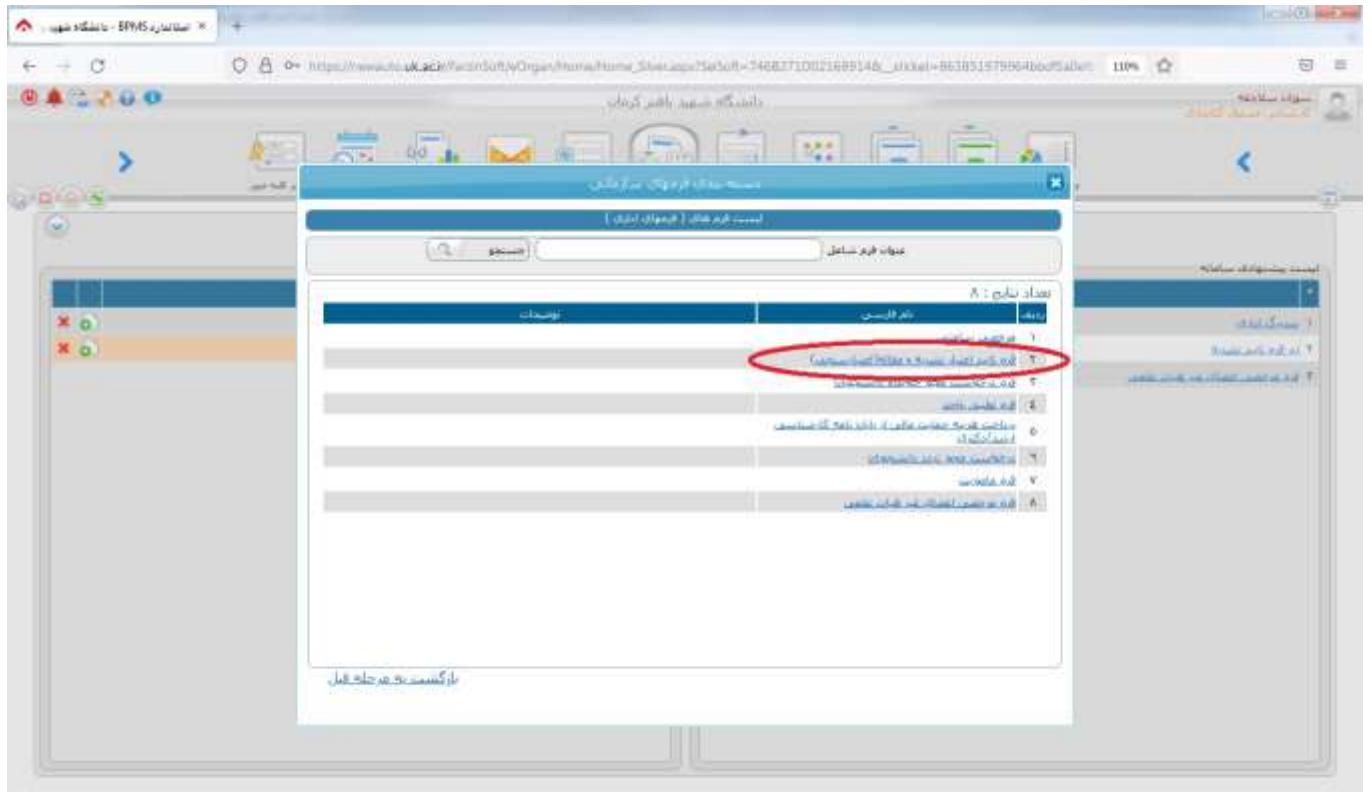


(مرحله ۳)
فرمهای اداری



(مرحله ۴)

فرم تأیید اعتبار نشریه و مقاله (اعتبارسنجی)



(مرحله ۵)

تکمیل فرم

تاریخ: ۱۴۰۱/۰۱/۱۴ شماره:

فرم درخواست تایید اعتبار تشریح و مقاله

درخواست به منظور:

فرست سالیانه ارتقا تجدید سوابق تبدیل وضعیت

نام و نام خانوادگی:

درخواست تهیه:

بعد از تکمیل:

ابتدا دو قسمت نخست را تکمیل نموده سپس بر روی علامت "+" کلیک نمائید. فرم در اختیارتان گذاشته می شود قسمت اول را تکمیل و حتما امضا نمائید.

به خاطر داشته باشید به تعداد مقالات خود باید بر روی علامت "+" کلیک نموده و اطلاعات مقالات خود را وارد نمائید و آنگاه ارجاع دهید.

با احترام

سوزان سلاجقه

کارشناس علم سنجی

فروردین ماه ۱۴۰۱